


	<b>EDILFORMAS ABRUZZO</b> Piazza Salvador Allende n° 27 65128 PESCARA Cod. Fisc. 91097080682 Tel. & Fax. 085.4312223 – e-mail: efoe@edilformas.it	
	<b>Scheda tecnica del corso</b> <b>Pre ingresso degli operai edili in azienda – 16 ore</b>	

<b>Indirizzi e requisiti minimi dei corsi</b>	
<b>1. Organizzazione</b>	
<i>Responsabile del progetto formativo:</i>	Geom. Massimo Passalacqua
<i>N° Partecipanti per ogni corso</i>	Minimo 5 unità Massimo 35 unità
<i>Assenze ammesse:</i>	10 % del monte ore totale.
<b>2. Articolazione del percorso formativo</b>	
<i>Destinatari</i>	Dipendenti di aziende operanti nel settore edile ed iscritte all'Edilcassa Abruzzo
<i>Pre – requisiti di accesso</i>	Test di verifica linguistica (codice TVL)
<i>Obiettivo e finalità del corso</i>	Far sì che il lavoratore, prima dell'assunzione, possa svolgere in modo corretto e sicuro le mansioni elementari del cantiere per conoscerne i rischi prima di trovarseli davanti.
<i>Strutturazione e durata</i>	16 ore (n. 2 giornate formative)
<i>Moduli e verifiche</i>	Il percorso formativo è strutturato in capitoli e schede con <u>Prova di verifica finale</u> consistente in quiz a risposta multipla che dovrà essere necessariamente superata con almeno 14 risposte esatte su un totale di 20 (70%). Il mancato superamento della prova d'esame comporta l'obbligo di ripetere il corso formativo.
<i>Attestato finale</i>	L'esito positivo della prova di verifica finale, unitamente a una presenza pari al 90% del monte ore totale, consente il rilascio dell'attestato di frequenza.
<b>3. Requisiti infrastrutturali / logistici – aula e materiale didattico</b>	
<i>Caratteristiche minime dei locali</i>	Locali a norma e dotati di idonei sistemi di reazione alle emergenze.
<i>Attrezzature</i>	Videoproiettore, PC.
<i>Materiale per i formandi</i>	1 dispensa degli argomenti trattati (ove possibile in CD-Rom).
<i>Materiale per prove</i>	Attrezzature varie di cantiere (sega circolare, martello demolitore, betoniera a bicchiere, trapano elettrico, ponteggi, pala, quadri elettrici, etc.)
<i>Coffee break</i>	Non previsto
<i>Pranzo e cena</i>	Non previsto
<i>Alloggio</i>	Non previsto
<i>Spostamenti</i>	Con mezzi del discente
<i>Rimborsi km. e altro</i>	Non previsti

	<b>EDILFORMAS ABRUZZO</b> Piazza Salvador Allende n° 27 65128 PESCARA Cod. Fisc. 91097080682 Tel. & Fax. 085.4312223 – e-mail: efoe@edilformas.it	
	<b>Scheda tecnica del corso</b> <b>Pre ingresso degli operai edili in azienda – 16 ore</b>	

4. PROGRAMMA DEL CORSO	
<b>PRIMO GIORNO 08.30 – 17.30</b>	<ul style="list-style-type: none"> <li>• ACCOGLIENZA In laboratorio (breve benvenuto, indumenti, dpi, ecc)</li> <li>• INDIVIDUAZIONE DEI RISCHI DEL LABORATORIO</li> <li>• LAVORARE IN SICUREZZA IN EDILIZIA</li> <li>• COME INDIVIDUARE E PREVENIRE I RISCHI.</li> <li>• I DPI E IL LORO UTILIZZO</li> <li>• TAGLIARE CON LA SEGA A MANO</li> <li>• TAGLIARE A MISURA, UNIRE CON CHIODI</li> <li>• MOVIMENTARE A MANO</li> <li>• CARICARE E SCARICARE AUTOMEZZI</li> <li>• RICONOSCERE I RISCHI / ADOTTARE LE MISURE</li> </ul> <p>PAUSA PRANZO 12.30 – 13.30</p> <ul style="list-style-type: none"> <li>• SALUTE, INFORTUNIO, MALATTIA.</li> <li>• RISCHI.</li> <li>• MOVIMENTAZIONE MANUALE DEI CARICHI</li> <li>• IMBRACARE E SOLLEVARE CARICHI</li> <li>• COLLABORARE CON IL GRUISTA</li> <li>• SCAVARE A MANO</li> <li>• COLLABORARE NELLO SCAVO A MACCHINA / LAVORARE IN PROSSIMITÀ DI MACCHINE OPERATRICI</li> <li>• IMPASTARE CON LA BETONIERA</li> <li>• IL RISCHIO: COME RICONOSCERLO E VALUTARLO</li> <li>• IL RISCHIO CHIMICO E BIOLOGICO</li> <li>• IL RISCHIO RUMORE E VIBRAZIONI</li> <li>• MESCOLORE SOSTANZE CHIMICHE</li> <li>• FATTORI DI RISCHIO E PROCEDURE CORRETTE</li> </ul>
<b>SECONDO GIORNO 08.30 – 17.30</b>	<ul style="list-style-type: none"> <li>• MISURARE LUNGHEZZE, AREE, VOLUMI - VALUTARE I PESI - VALUTARE LE FORZE</li> <li>• TAGLIARE IL LEGNO CON LA SEGA CIRCOLARE</li> <li>• COLLABORARE CON IL CARPENTIERE: ARMO, GETTO CLS, DISARMO</li> <li>• LE MISURE DI SICUREZZA</li> <li>• LA PREVENZIONE</li> <li>• LA PROTEZIONE</li> <li>• I DPI</li> <li>• FIGURE E RESPONSABILITÀ NEL SISTEMA SICUREZZA AZIENDALE</li> <li>• USARE UTENSILI ELETTRICI</li> <li>• ROMPERE / DEMOLIRE</li> <li>• TAGLIARE LATERIZI (SEGA AD ACQUA)</li> <li>• USARE LA MOLA A DISCO</li> <li>• ESEGUIRE TRACCE (PER IMPIANTI)</li> </ul> <p>PAUSA PRANZO 12.30 – 13.30</p> <ul style="list-style-type: none"> <li>• LE CAUSE E DINAMICHE DEGLI INFORTUNI IN GENERALE (CON RIGUARDO PARTICOLARE AGLI INFORTUNI MORTALI)</li> <li>• I SOGGETTI ISTITUZIONALI DELLA SICUREZZA E DELLA VIGILANZA: INAIL, SERVIZI ISPETTIVI DI ASL E DIREZIONE PER IL LAVORO</li> <li>• USARE SCALE PORTATILI</li> <li>• LAVORARE SUI PONTEGGI</li> </ul>

	<p style="text-align: center;"><b>EDILFORMAS ABRUZZO</b>  Piazza Salvador Allende n° 27 65128 PESCARA  Cod. Fisc. 91097080682  Tel. &amp; Fax. 085.4312223 – e-mail: efoe@edilformas.it</p>	
	<p><b>Scheda tecnica del corso</b>  <b>Pre ingresso degli operai edili in azienda – 16 ore</b></p>	

	<ul style="list-style-type: none"> <li>• COMPORTARSI IN SITUAZIONI DI EMERGENZA</li> <li>• DIRITTI E DOVERI DEI LAVORATORI.</li> <li>• NORMATIVE DI LEGGE E CONTRATTUALI CHE REGOLANO LA PRESTAZIONE DI LAVORO</li> <li>• REGOLE DI COMPORTAMENTO E COMUNICAZIONE IN AZIENDA</li> <li>• GLI ENTI BILATERALI</li> <li>• IL LAVORO REGOLARE, IL LAVORO TUTELATO, IL LAVORO PROFESSIONALE: MOTIVAZIONI E VANTAGGI</li> <li>• VALUTAZIONE DEL CORSO TRAMITE BREVE QUESTIONARIO (Q)</li> <li>• L'ORGANIZZAZIONE AZIENDALE DI PREVENZIONE E SICUREZZA: COMPITI E RESPONSABILITÀ DELLE VARIE FIGURE</li> <li>• RIORDINARE E PULIRE ATTREZZI</li> <li>• RACCOGLIERE I MATERIALI E PULIRE L'AREA</li> <li>• DISCUSSIONE SUL CORSO, SIA IN TERMINI DI VALUTAZIONE DELL'ANDAMENTO, SIA AL FINE DI APPROFONDIRE EVENTUALI PUNTI NON CHIARI</li> <li>• PROGETTARE LA PROPRIA PROGRESSIONE PROFESSIONALE: OBIETTIVI E RISORSE</li> <li>• LA SCUOLA EDILE QUALE RISORSA A DISPOSIZIONE PER SUPPORTARE IL PIANO DI SVILUPPO PROFESSIONALE</li> <li>• PROVA DI VERIFICA FINALE (QUIZ A RISPOSTA MULTIPLA)</li> </ul>
--	---